



Risultati questionario online

Come raccontare i risultati
dell'indagine

Prepara un documento che riassume le informazioni raccolte durante il questionario:

01

Descrivi in breve il protocollo di ricerca che hai utilizzato dando evidenza a numero di partecipanti coinvolti, criteri di selezione e metodi utilizzati per la distribuzione del questionario

02

Analizza i dati raccolti ed elabora visualizzazioni. Scegli di volta in volta le tipologie di grafico più opportune al tuo scopo.

03

Trasforma i temi e le criticità individuate in opportunità progettuali, che stabiliscono una direzione su cui lavorare coerente con quanto emerso durante le attività di ricerca.

Data

Nome del progetto

AUTORE DELLA RICERCA

**Descrivi l'obiettivo del
questionario online di ricerca**

Questo report di ricerca mostra le elaborazioni dei dati ricavati del questionario e presenta le opportunità di intervento emerse.

INDICE DEI CONTENUTI

PROTOCOLLO DI RICERCA	pag. 00
PRESENTAZIONE DATI	pag. 00
OPPORTUNITÀ	pag. 00

Protocollo di ricerca

Partecipanti e metodi
di ricerca utilizzati

Composizione del campione:

n° 00

Totale partecipanti

→ [collegamento al questionario utilizzato](#)

STRUTTURA DEL QUESTIONARIO

TIPOLOGIA DI DOMANDE:

- n° 00 domande aperte;
- n° 00 domande chiuse singole o chiuse multiple;
- n° 00 domande chiuse multiple;
- n° 00 domande a matrice variabile o scale di valutazione;

Canali e strumenti di distribuzione:

CANALE
DI DISTRIBUZIONE (es. sito del Comune, social, ...)

...

Questionario online distribuito e raccolto attraverso **nome** **piattaforma**

...

TEMPI
DI SOMMINISTRAZIONE

Dal **.....**
al **.....**

Presentazione dei dati

Principali informazioni
che emergono dall'elaborazione

**Descrivi l'obiettivo del
questionario online di ricerca**

Indica i macro-temi affrontati

- **profilo dei partecipanti**
- **competenze digitali**
- ...
- ...

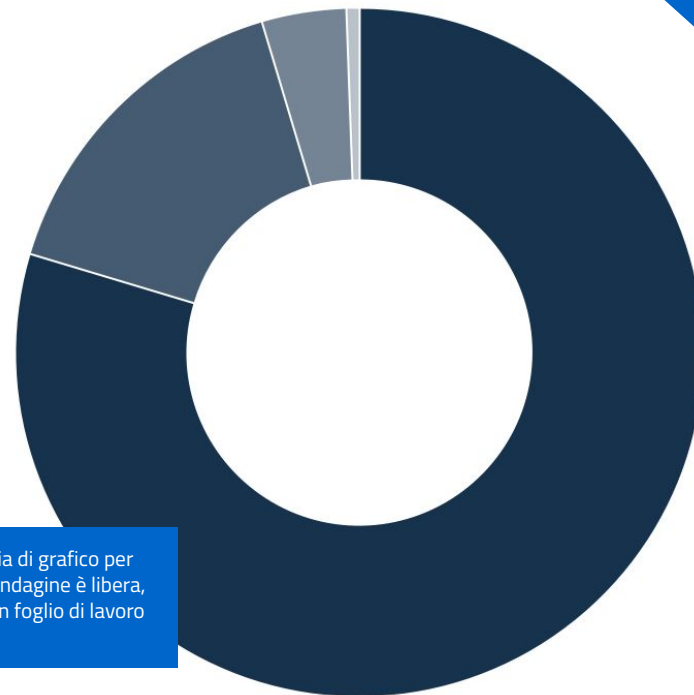
NOME SEZIONE

Domanda o titolo del grafico

descrizione del grafico ad anello o
torta e/o note

inserisci qui tipologia di domanda

- categoria 1
- categoria 2
- categoria 3
- categoria 4



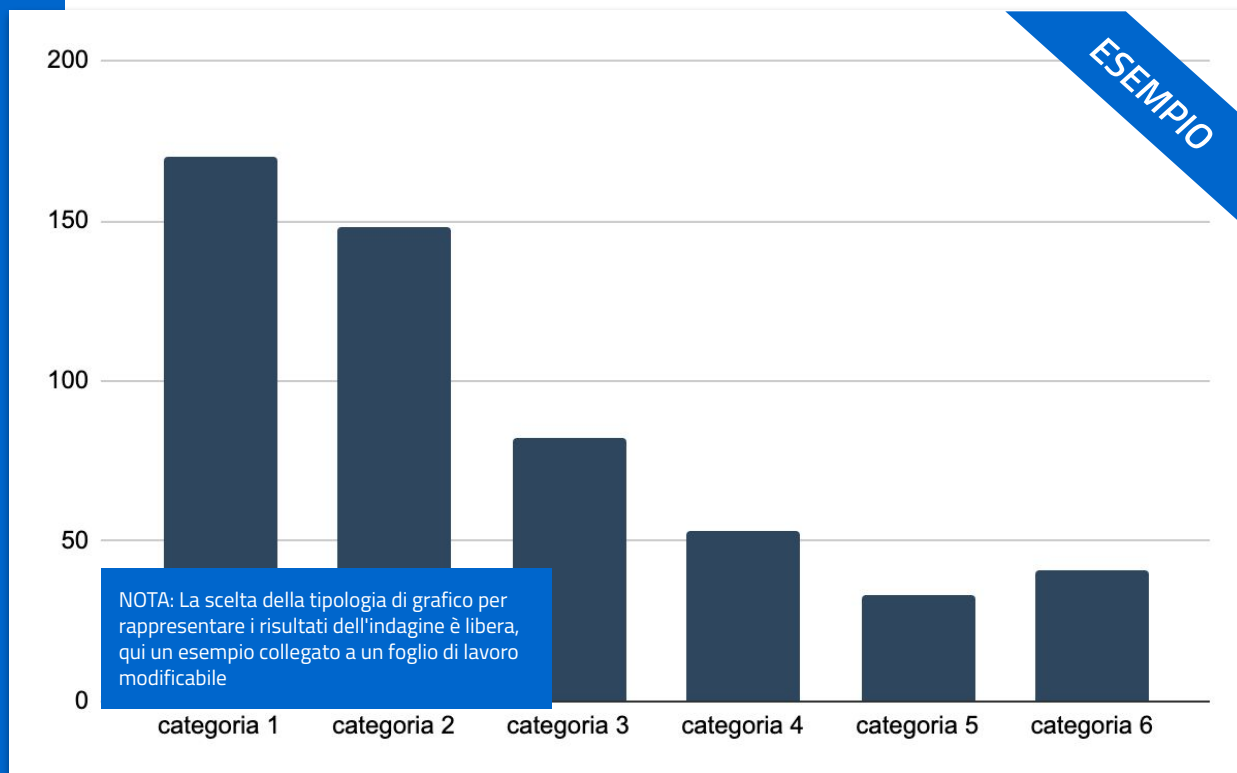
NOTA: La scelta della tipologia di grafico per rappresentare i risultati dell'indagine è libera, qui un esempio collegato a un foglio di lavoro modificabile

NOME SEZIONE

Domanda o titolo del grafico

descrizione del grafico a colonne
e/o note

inserisci qui tipologia di domanda

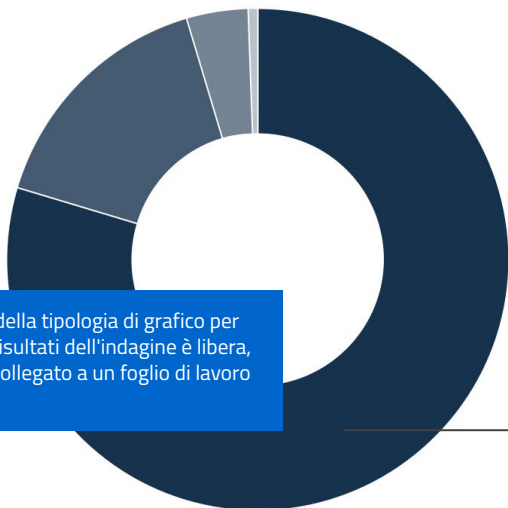


NOME SEZIONE

Domanda o titolo del grafico

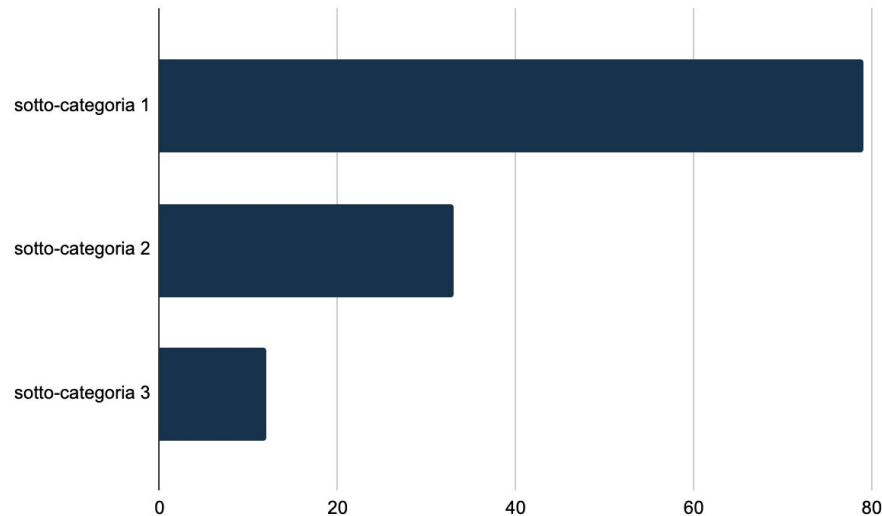
descrizione della rappresentazione annidata di sottocategorie e/o note

Categoria selezionata



NOTA: La scelta della tipologia di grafico per rappresentare i risultati dell'indagine è libera, qui un esempio collegato a un foglio di lavoro modificabile

Sotto-categoria



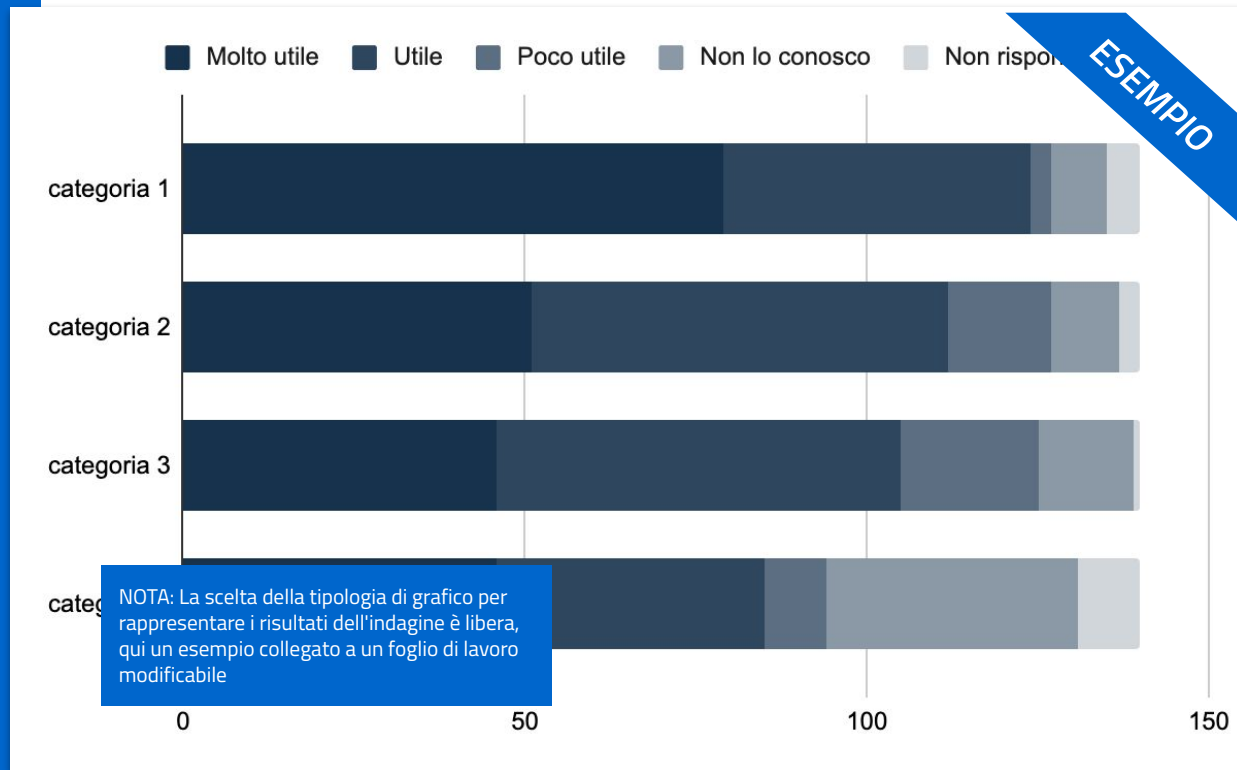
ESEMPIO

NOME SEZIONE

Domanda o titolo del grafico

descrizione del grafico a matrice
per comparazione e/o note

inserisci qui tipologia di domanda



NOME SEZIONE

Domanda o titolo del grafico

descrizione delle evidenze dalle
domande aperte e/o note

inserisci qui tipologia di domanda

“Evidenza tratta dalle domande aperte”

“Evidenza tratta dalle domande aperte”

“Evidenza tratta dalle domande aperte”

NOME SEZIONE

Domanda o titolo del grafico

descrizione del grafico geografico
e/o note

inserisci qui tipologia di domanda



Conclusioni

Riflessioni e spunti per potenziali
interventi migliorativi

Opportunità

OPPORTUNITÀ 01

descrivi brevemente
un'opportunità ricavata
dall'elaborazione dei
dati

Come:

[descrivi una possibile
soluzione o funzionalità]

OPPORTUNITÀ 02

descrivi brevemente
un'opportunità ricavata
dall'elaborazione dei
dati

Come:

[descrivi una possibile
soluzione o funzionalità]

OPPORTUNITÀ 03

descrivi brevemente
un'opportunità ricavata
dall'elaborazione dei
dati

Come:

[descrivi una possibile
soluzione o funzionalità]

...

...

...



Designers Italia

Quest'opera, realizzata per il progetto [Designers Italia](#), è distribuita con Licenza [Creative Commons Attribuzione - Condividi allo stesso modo 4.0 Internazionale](#). Copyright (c) 2021 Presidenza del Consiglio dei Ministri - Dipartimento per la trasformazione digitale. **Per rispettare i termini della licenza lascia questo testo/questa slide nella tua versione.**